

# tiptap.

## ¿Qué es Tiptap?



Es una aplicación móvil que le permite a los estudiantes pagar con su huella. Se acabaron los días en que un estudiante debe tener tarjeta o efectivo para poder realizar pagos, ya que ahora con su huella dactilar es suficiente



### ¿Cómo funciona?

El acudiente crea una cuenta por medio de nuestra aplicación móvil y puede crear un máximo de cinco (5) estudiantes.

Por medio de la aplicación móvil el acudiente le transfiere saldos a sus hij@s registrados y estos podrán pagar en la cafetería con su huella.



### Beneficios

- Filas más rápidas, en un ambiente bioseguro, sin efectivo.
- Transferencias y recargas sin costo e ilimitadas.
- Aprovechamiento del tiempo libre para los estudiantes.
- Transferencia inmediata a la huella de tu hij@.



### Formas de recargar

El acudiente podrá recargar su billetera digital a través de:

Tarjeta de crédito  
Yappy  
ACH.

Los estudiantes pueden recargar su huella en efectivo en la cafetería.



### Costos

Tiptap es gratis, contamos con dos versiones:

**Premium:** Con controles parentales como asignarle un límite diario a tu hij@, bloquear o restringir productos, ver que comen y cuanto gastan. (\$12.00 anual)

**Standard:** Versión gratuita sin controles parentales, incluye recargas y transferencias ilimitadas sin costo.

Descarga ya Tiptap,  
disponible en:



Google Play



App Store



## PASO A PASO DE TIPTAP

- ✓ Descargar Aplicación.
- ✓ Crear cuenta del acudiente.
- ✓ Crear cuenta del estudiante.
- ✓ Recargar saldo a la Billetera Digital (Acudiente)
- ✓ Transferir saldo al estudiante.
- ✓ Detalle de compras del estudiante - movimientos



## DESCARGAR APLICACION

- ✓ Descarga la App Tiptap desde Google Play o App Store.
- ✓ Crear cuenta: Regístrese con un correo electrónico al que tenga acceso.
- ✓ Active su cuenta confirmando el correo electrónico que recibió.
- ✓ Regrese a la aplicación y presione en ingresar: Ingrese con el correo y contraseña registrados.

Paso 1



Paso 2



Paso 3



Paso 4



Paso 5




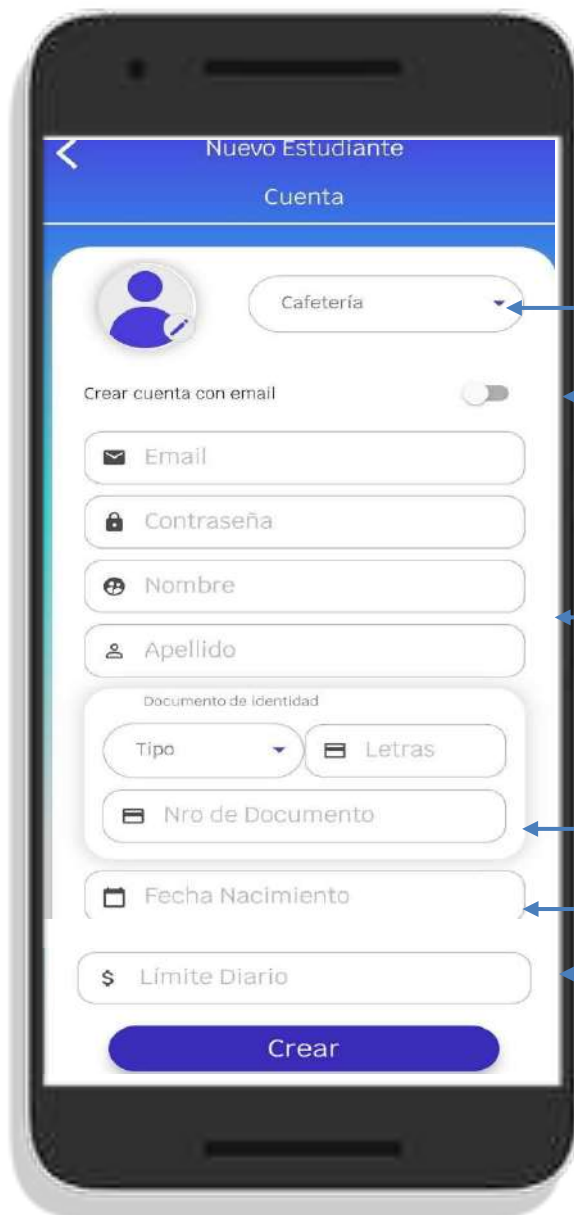
## CREAR CUENTA DEL ACUDIENTE

- ✓ Los primeros datos del perfil son los del acudiente (Padres de familia).
- ✓ Ingrese los datos solicitados y cree un código de seguridad que utilizará para transaccionar dentro de la App.
- ✓ Lea y acepte términos y condiciones.



## CREAR CUENTA DEL ESTUDIANTE

- ✓ Ingrese al ícono de estudiante. 
- ✓ Presione en crear cuenta.



The image shows a smartphone screen with the following elements:

- Header: "Nuevo Estudiante" and "Cuenta".
- Profile icon and a "Cafetería" dropdown menu.
- A toggle switch for "Crear cuenta con email".
- Input fields for "Email", "Contraseña", "Nombre", and "Apellido".
- A "Documento de identidad" section with a "Tipo" dropdown, a "Letras" button, and an "Nro de Documento" input field.
- An input field for "Fecha Nacimiento".
- An input field for "Límite Diario" with a dollar sign icon.
- A blue "Crear" button at the bottom.

En cafetería seleccione la cafetería o el colegio del estudiante

Deslice la barra crear cuenta con email para inhabilitar el campo email y contraseña.

Nombre y apellido del estudiante.

Seleccione el tipo de documento.  
Nro. de documento del estudiante sin puntos ni guiones, ni letras. **(Este número el estudiante lo debe indicar en la cafetería para el registro de su huella).**

Fecha de nacimiento del estudiante.

Ingrese el límite diario de consumo.




# Recargar Saldo a la Billetera Digital (Acudiente)

Importante: Todas las RECARGAS son realizadas a la billetera principal (icono banco).


El Acudiente debe TRANSFERIR a cada estudiante el monto deseado (icono carita)

## Recarga Tiptap con Tarjeta de Crédito

- 1 Ingrese al icono del banco. 
- 2 Presione en recarga   
**La recarga por tarjeta de crédito es mínimo \$30.00**
- 3 Presione en cargar y agregue los datos de la tarjeta, si la tarjeta ya fue agregada solo ingrese el código de verificación.

 ¡Listo! La recarga se verá reflejada en la billetera del acudiente, ahora solo transfírela a su hij@.

**!!La recargas por tarjeta de crédito son inmediatas!!**



## RECARGA **tiptap**.POR ACH

- 1 Ingresa a la banca en línea.
- 2 Realiza una transferencia con la siguiente información.  
**# De Cuenta: 03-10-01-140022-4**  
**Soluciones Biometricas**  
**Banco General - Cuenta Corriente**
- 3 En la descripción escribe el nombre y cédula del acudiente registrado en la App.
- 4 Envía el comprobante a [info@paytiptap.com](mailto:info@paytiptap.com)



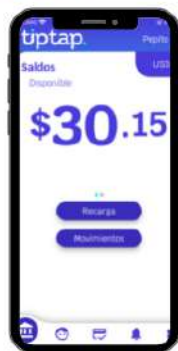
**⚠La recarga se verá reflejada en la billetera del acudiente hasta en 24 horas, días hábiles⚠**

**tiptap.**



RECARGA TIPTAP  
CON **yappy**

- 1 Ingresa al directorio de Yappy.
- 2 Búscanos en el directorio como @Tiptap
- 3 Digita el monto a recargar (Mayor a \$1.00).
- 4 En el comentario escribe el nombre y cédula del acudiente registrado en la App.
- 5 Envía el comprobante a [info@paytiptap.com](mailto:info@paytiptap.com)



**⚠La recarga se verá reflejada en la billetera del acudiente hasta en 24 horas, días hábiles⚠**

## Transferir Saldo al estudiante

Para poder transferir el saldo al estudiante:

- ✓ Ingrese al icono del estudiante.



- ✓ Presione sobre el nombre del estudiante a transferir.
- ✓ Ajuste con el símbolo de + y – la cantidad a transferir.
- ✓ Presione en transferir.

Transferir

- ✓ Inserte el código de seguridad que creo en el registro de la aplicación.



Inserte código de seguridad

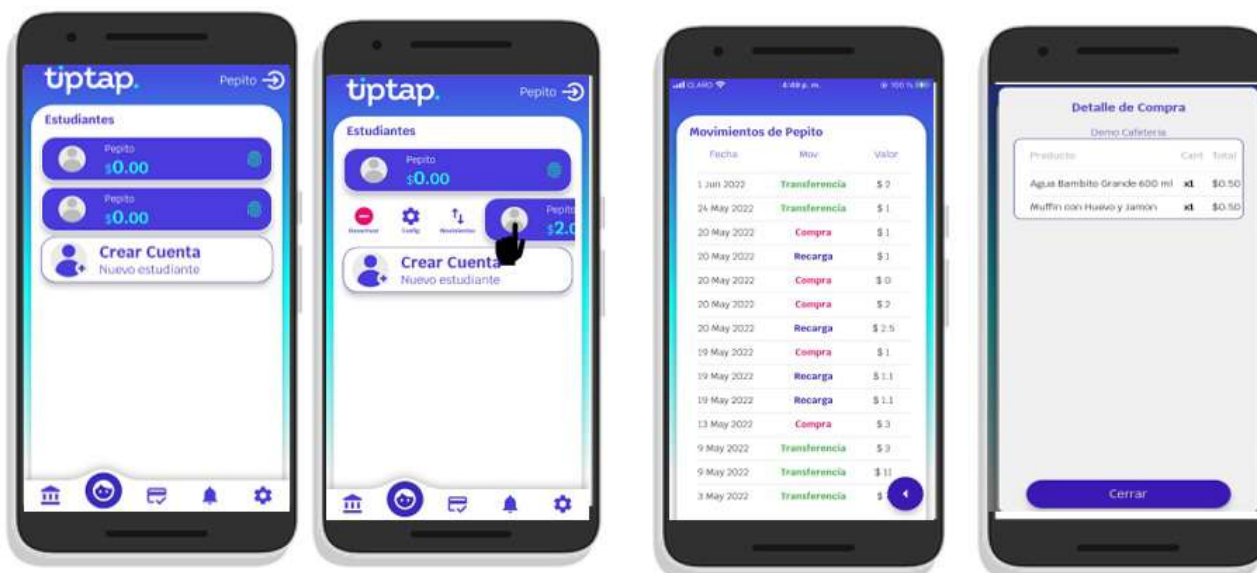
Cancela Verificar

- ✓ ¡Yai! Transferencia exitosa, El estudiante tendrá saldo para comprar.



## Detalle de compras del estudiante - movimientos

- ✓ Ingrese al icono del estudiante. 
- ✓ Deslice el nombre del estudiante hacia la derecha (**Swipe**).
- ✓ Presione el símbolo movimientos 
- ✓ Toque sobre el movimiento, para ver el detalle de las compras de sus hijos.





tiptap.

¡Nuestros canales de comunicación están disponibles, será un placer atenderle!

¡Descarga ya Tiptap!




Disponible en  
Store



Disponible en  
Play Store

Para conocer más detalles e información visítanos  
o escríbenos.

 [Pay.tiptap](https://www.instagram.com/Pay.tiptap)

 [Paytiptap](https://www.facebook.com/Paytiptap)

 [\(+507\) 6346-3319](https://wa.me/5763463319)

 [www.paytiptap.com](http://www.paytiptap.com)